

BAMBU ALERT

NEWSLETTER

TraderBambu Club legközelebbi klubnap: 2008 szeptember 18, csütörtök este 6-tól a Lurdy-házban	A Középfaladó Tanfolyam időpontja 2008 szeptember 27-28., szombat-vasárnap	Hamarosan a TOS platformon: "TraderBambu Indikátor"!	A világ legjobbja, a TOS platform újdonsága: "forex opciók"!
--	---	---	---

Hát ez az!.....

.....írtam tegnap és komolyan is gondoltam. A hozzá nem értők sajnálkoznak, hogy nem lehet a tőzsdén mostanában profitra szert tenni (tele velük a média, már előre mossák kezeiket az év végén kiderülő gyenge teljesítmény miatt).

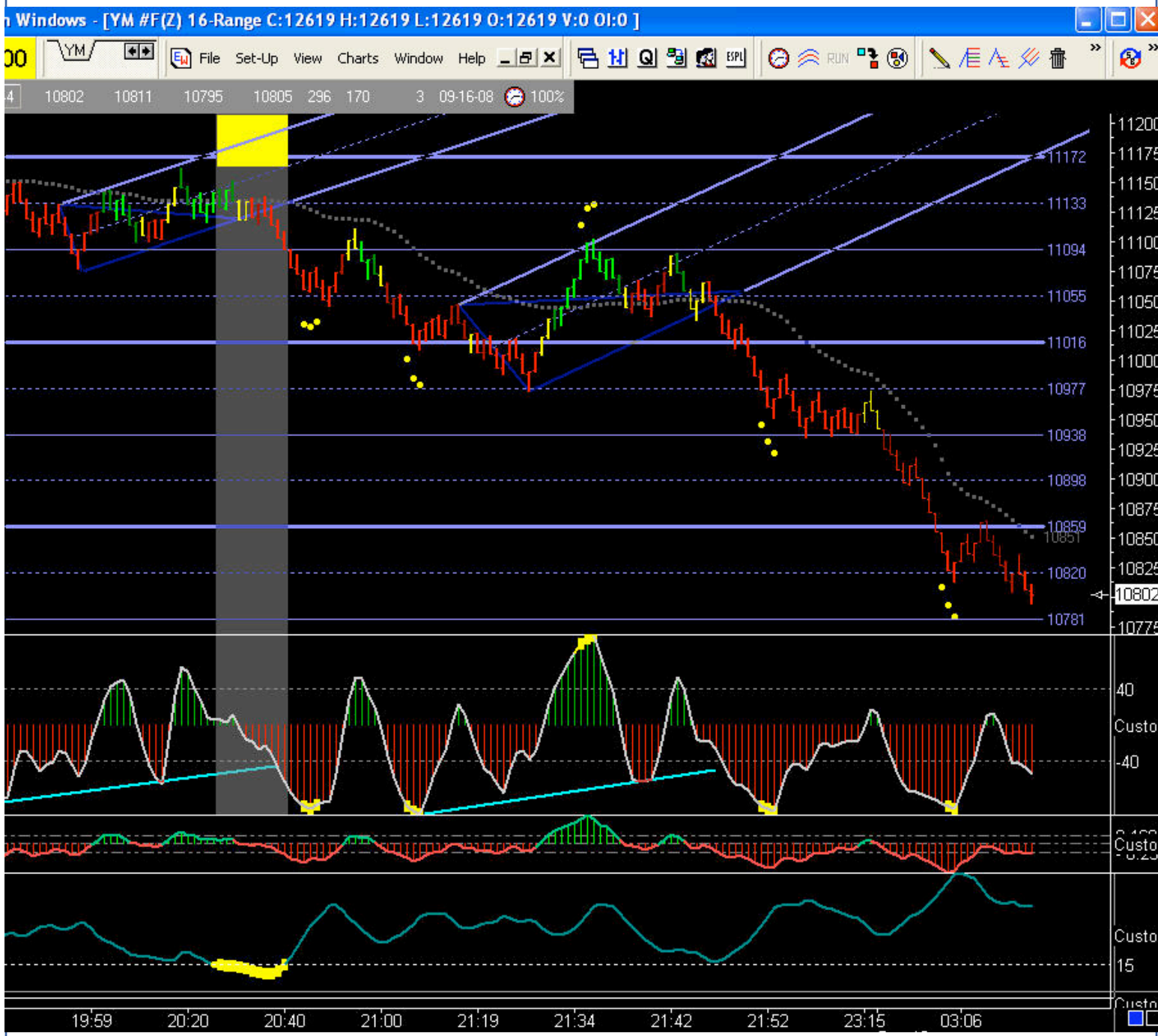
Káosz=lehetőség. És ne felejtsük, hogy ha azt csináljuk, amit a tömegek, vagy azokkal az eszközökkel tradingelünk (pl. az általuk használt indikátorok) - akkor hozzájuk hasonló eredményeket fogunk is elérni. Vagyis némi alkalmi siker után veszteség veszteség hátán és lenullázzuk a számlánkat.

Ez a piac jelentős profitlehetőséget kínál minden alaposan felkészült trader számára. Azok számára, akik (ismétlem csupa nagybetűvel) ALAPOSAN FELKÉSZÜLTEK. Akik a bull market "mindegyhogymiastratégiádcsakvegyélvegyélmertügyisfelmegy" un. "stratégián" nőttek fel most átesnek a tűzkeresztségen. Többségüket kisöpri ez a piaci környezet. Mire rádöbbennek, hogy a bull-piaci hozzáállás itt semmit sem ér, már általában késő és mire felismerik, hogy mit kellene tenni - bátortalanul, tele gatyával állnak és szidják a piacot, szidják azokat, akik "leverik" a részvényt, amelyet ők korábban megvettek, szidják a volatilitást (ami minden trader álma), és úgy általában szidnak mindenkit. Tele a média a nonszensz "szakértői" véleményekkel, tele vannak az amatőr fórumok a sírással, a befektetési alapok kezelői síri csendben húzódnak meg és már fogalmazzák a kifogásaikat miért is veszítették el a befektetők által rájuk bízott pénzt - ugyebár "negatív piaci környezet".



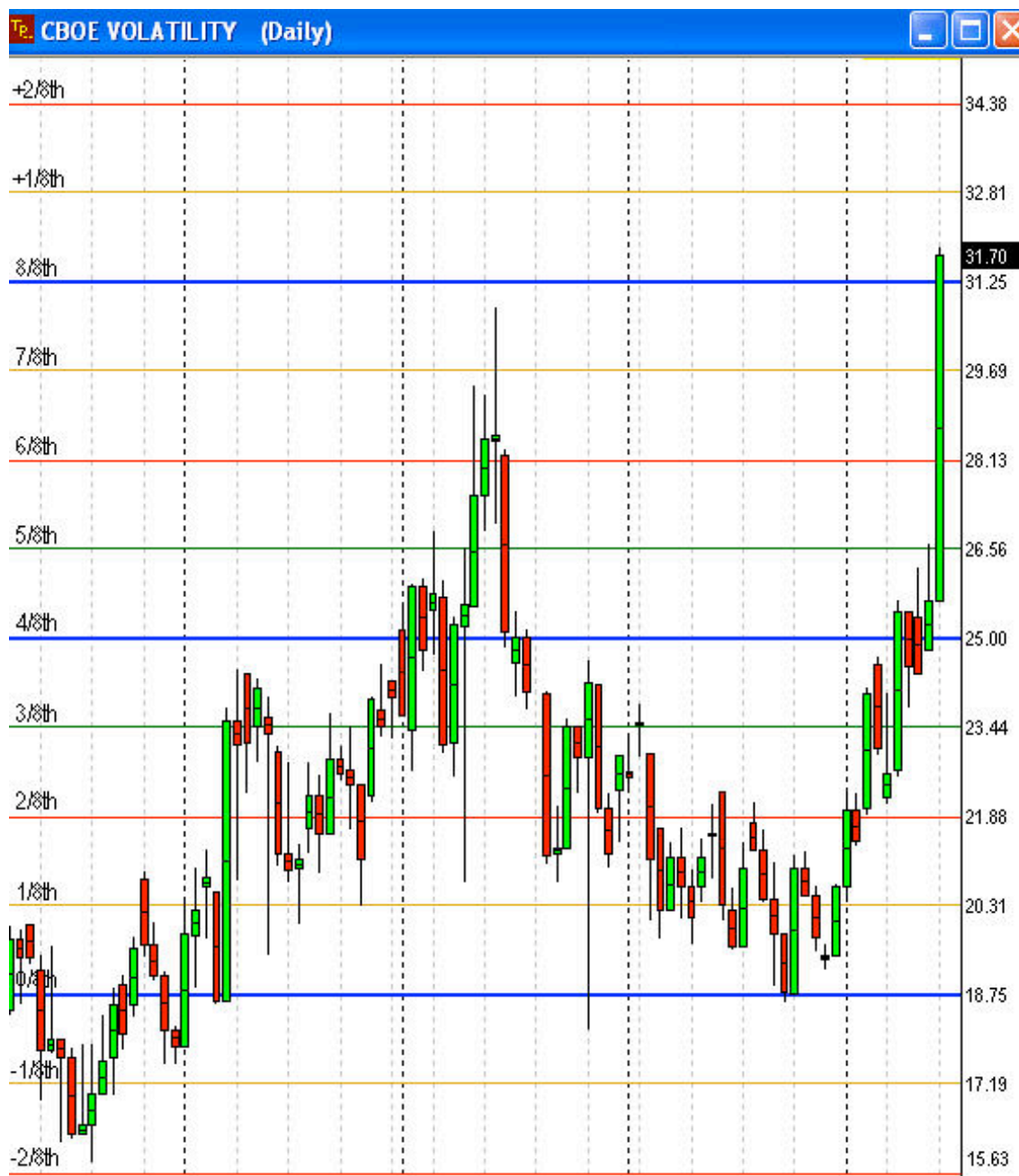
SCALPIE

Tegnap a Scalpie ismét bizonyította “felsőbbrendűségét”, hiszen csak a trend irányában, ragyogó szignálokat adva (mint mindig), időt hagyva a felkészülésre vezette a hozzáértő tradert (csodálatos, ahogy az ár az előre berajzolt kék-vonalaktól kapta a pofonokat). A Scalpie használói számára igazán könnyű ez a környezet, mert jól mozog a piac. A logonk továbbra is: “Azt tradingeld amit látsz - nem azt, amit látni szeretnél!” Hagyd, hogy megmutassa a Mindenható

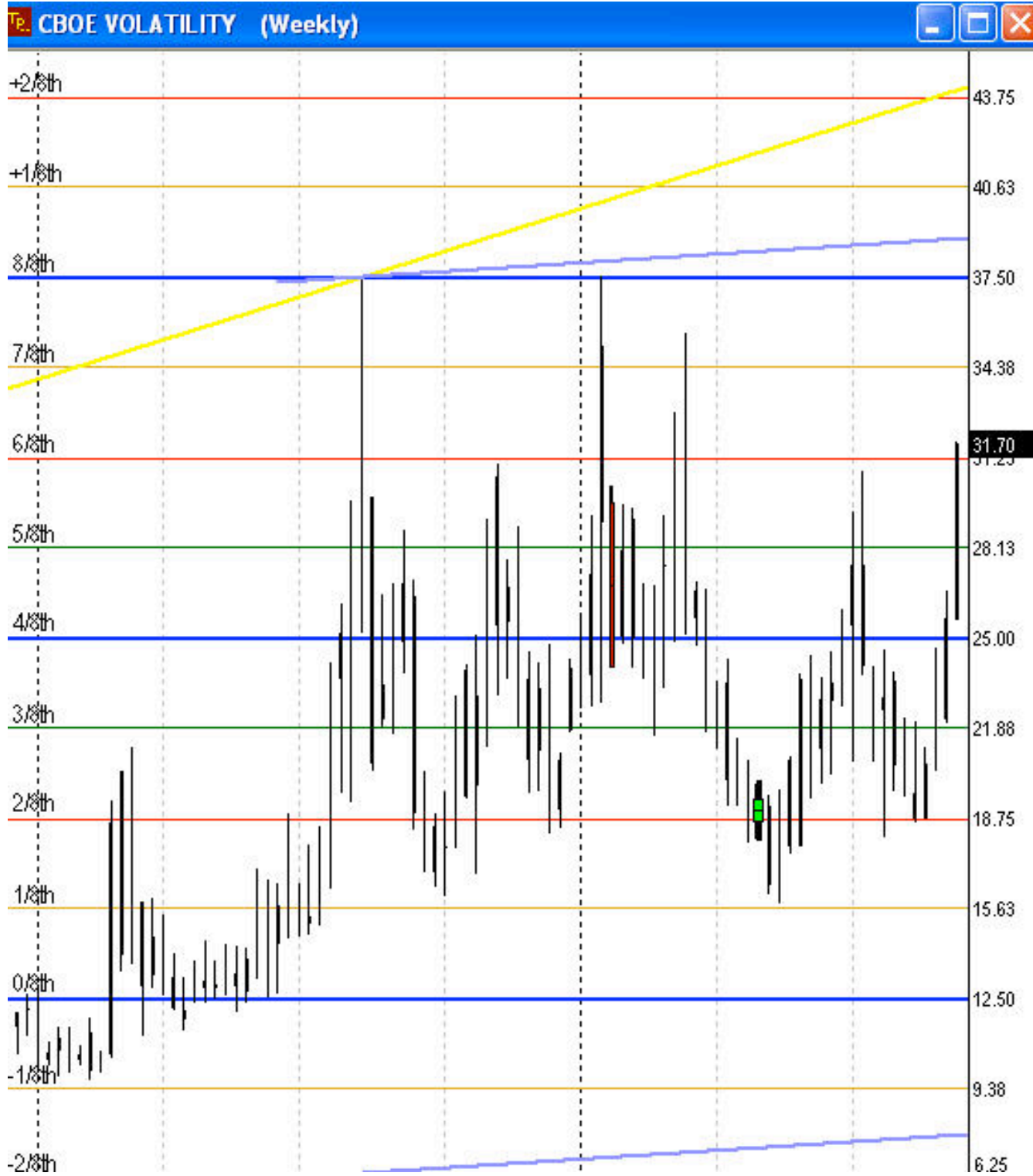


VIX

A VIX index 31.7 értéknél zárt - nem érte el a vérfürdő jellegű 37-t, de így is “elég jó”. A put opciók nagymértékben túl vannak árazva és szemvillantás alatt elveszítik majd értékük nagy részét, ahogy a papírok elkezdnek futni felfelé. Nem vagyok jó, de a Piac valamikor a mai nap folyamán (vagy holnap a legkésőbb) nagyot fog futni. Attól függ, hogy ma hogyan nyitunk. Ideálisan lefele kellene kezdeni, ami óriási lehetőséget jelentene a haladó traderek számára long menni. Itt van a sarkon a short covering rally. A kevésbé jó, ha a nyitáskor azonnal elindulnánk felfelé.



VIX HETI CHART



SP500 NAPI CHART



SP500 HETI CHART



SP500 HAVI CHART

Az SP500 havi chartja az 50%Fibo szintnél áll (itt nincs berajzolva), ami szintén előrevetíti a bounce-t. Még valami: tegnap a TRIN index 0.12-nél zárt. Ilyen értékkel talán öt évente találkozik az ember.

